

**МИНИСТЕРСТВО ФИНАНСОВ
РЕСПУБЛИКИ ТАДЖИКИСТАН**



ГРАЖДАНСКИЙ БЮДЖЕТ

**К ЗАКОНУ РЕСПУБЛИКИ ТАДЖИКИСТАН
«О ГОСУДАРСТВЕННОМ БЮДЖЕТЕ РЕСПУБЛИКИ
ТАДЖИКИСТАН ДЛЯ 2019 ГОДА»**

ДУШАНБЕ - 2019



Дорогие соотечественники!

Своими стратегическими целями мы наметили обеспечение энергетической независимости и эффективное использование электроэнергии, выход страны из коммуникационного тупика и превращения её в транзитную, обеспечение продовольственной безопасности и доступ населения страны к качественному питанию, расширение продуктивной занятости, и в этом направлении осуществляем план перевода экономики страны из аграрно-индустриальной в индустриально-аграрную.

В результате осуществленных Правительством страны мер за последние 3 года доля сферы промышленности в валовом внутреннем продукте возросла с 15,2 процента до 17,3 процента.

В связи с этим и с учетом важности сферы промышленности в решении социально-экономических вопросов, и создании рабочих мест, предлагаю ускоренную индустриализацию страны объявить четвертой национальной целью.

Принимая это во внимание необходимо, чтобы до 2030 года доля сферы промышленности в валовом внутреннем продукте увеличилась до 22 процентов.

*Президент Республики Таджикистан,
Лидер нации, Эмомали Рахмон*

ГОСУДАРСТВЕННЫЙ БЮДЖЕТ

Государственный бюджет является инструментом в управлении общественными финансами, которые существенно влияют на все аспекты социальной и экономической ситуации страны. Бюджет представляет собой финансовый план действий Правительства на будущий период, обычно на год (календарный год, финансовый или налоговый). Объем бюджета ограничен средствами, поступающими туда налогов, сборов, прочих установленным законодательством обязательных платежей.

БЮДЖЕТНЫЙ ПРОЦЕСС ТАДЖИКИСТАНА

Бюджетный процесс, это процесс составления, рассмотрения, утверждения и исполнения государственного бюджета в котором задействованы все участники бюджетного процесса. Участниками бюджетного процесса являются Президент РТ, Маджлиси намояндагон Маджлиси Оли РТ, Правительство, Министерство финансов РТ, другие министерства и ведомства, бюджетные организации, местные представительные и исполнительные органы государственной власти. Финансовый год - это время, в течение которого обязательно исполнение государственного бюджета. В Таджикистане финансовый год совпадает с календарным годом (с 1 января по 31 декабря).

ОСНОВНЫЕ НАПРАВЛЕНИЯ ПОЛИТИКИ ГОСУДАРСТВЕННОГО БЮДЖЕТА

Среднесрочный Государственный бюджет Республики Таджикистан для 2019-2021 годы сформирован на основании положений Закона Республики Таджикистан “О государственных финансах Республики Таджикистан”, налогового и таможенного кодексов Республики Таджикистан, распоряжения Правительства Республики Таджикистан от 29 декабря 2017, №92 и постановления Правительства Республики Таджикистан от 1 августа 2018 года, №371 “О прогнозе основных макроэкономических показателей Республики Таджикистан на 2019-2021 годы”

Политика Государственного бюджета Республики Таджикистан на среднесрочный период направлена на реализацию социальной и

экономической политики Основоположника мира и национального единства – Лидера нации, Президента страны и Правительства Республики Таджикистан, исполнения важных стратегических целей государства, в том числе, обеспечение энергетической независимости, вывод страны из коммуникационного тупика, обеспечение продовольственной безопасности, социальной защиты населения и ускорение развития экономики.

• обеспечение национальной безопасности и безопасности страны.

• обеспечение стабильного развития макроэкономических показателей

• правильное внедрение налогового администрирования, расширение налоговой базы, сокращение налоговых недоимок и недопущение возникновению новых налоговых недоимок;

• ускорение продолжения реформ в направлении эффективного управления государственными финансами;

• обеспечение устойчивого развития финансового рынка с целью привлечения иностранных и отечественных инвестиций и создания благоприятных условий для малого и среднего бизнеса

• сохранение устойчивого уровня внешних долгов и их своевременное обслуживание;

• обеспечение внутренней и внешней политики государства, эффективного функционирования исполнительных центральных и местных органов государственной власти;

МАКРОЭКОНОМИЧЕСКИЕ ПОКАЗАТЕЛИ

В 2019 году в условиях продолжающейся поэтапной реализации стратегических целей по обеспечению энергетической и продовольственной независимости, развития транспортной инфраструктуры, активной государственной политики, направленной на улучшение инвестиционной среды и предоставление благоприятных условий для частного сектора, в особенности промышленного сектора, планируется дальнейшее развитие экономики.

	2018 год	2019 год (план)	Реальное повышение	Номинальное повышение	Разница
ВВП (млн. сомони)	68844	78212,5	7,3	113,6	9368,5
<i>В том числе:</i>					
<i>Промышленность (млн. сомони)</i>	<i>23872,4</i>	<i>32418,3</i>	<i>11,8</i>	<i>135,8</i>	<i>8545,9</i>
<i>Сельское хоз-во (млн. сомонӣ)</i>	<i>26370,3</i>	<i>28315,3</i>	<i>4,0</i>	<i>107,4</i>	<i>1945,0</i>
<i>Строительство (млн. сомони)</i>	<i>13051,4</i>	<i>16037,6</i>	<i>7,8</i>	<i>122,9</i>	<i>2986,2</i>
<i>Розничный товарооборот (млн. сомони)</i>	<i>21234,4</i>	<i>27740,9</i>	<i>9,8</i>	<i>130,6</i>	<i>6506,5</i>
<i>Денежные услуги населению (млн. сомони)</i>	<i>12249,7</i>	<i>12703,6</i>	<i>2,1</i>	<i>103,7</i>	<i>453,9</i>
<i>Внешнеторговый оборот (млн.долл. США)</i>	<i>4222,9</i>	<i>4441,1</i>	<i>6,3</i>	<i>105,2</i>	<i>218,2</i>
<i>аз чумла:</i>					
<i>Экспорт (млн.долл.США)</i>	<i>1073,3</i>	<i>1538,8</i>	<i>-10,4</i>	<i>143,4</i>	<i>465,5</i>
<i>Импорт (млн.долл.США)</i>	<i>3149,6</i>	<i>2902,3</i>	<i>13,5</i>	<i>92,1</i>	<i>-247,3</i>
Инфляция (в %)	5,4	6,3			

НАЛОГОВАЯ ПОЛИТИКА

В предстоящем году основная налоговая политика прежде всего направлена на обеспечение развития экономики, эффективность деятельности промышленных предприятий, сельское хозяйство, услуги для поддержания малого и среднего предпринимательства, частного сектора и устранение всяких преград, а также увеличению источников налогообложения, уменьшение существующих и недопущение новых налоговых недоимок.

КАК ОБРАЗУЮТСЯ ГОСУДАРСТВЕННЫЕ ДОХОДЫ, В КАКОМ ОБЪЕМЕ?

Доходы государственного бюджета РТ формируются за счет налоговых и неналоговых поступлений, а также грантов (безвозмездные поступления от иностранных правительств, международных организаций, предприятий и учреждений).

В Республике Таджикистан устанавливаются **общегосударственные** и **местные налоги**. Согласно Налоговому Кодексу РТ к **общегосударственным налогам** относятся:

- ❖ Подоходный налог
- ❖ Налог на прибыль
- ❖ Налог на добавленную стоимость
- ❖ Акцизы
- ❖ Социальный налог
- ❖ Налог на природные ресурсы
- ❖ Налог с пользователей автомобильных дорог
- ❖ Налог с продаж алюминия первичного

К **местным налогам** относятся:

- ❖ Налог на транспортные средства
- ❖ Налоги за недвижимое имущество

ОБЩИЙ ОБЪЁМ ДОХОДОВ ГОСУДАРСТВЕННОГО БЮДЖЕТА В 2018-2019 ГОДАХ

Общий объём доходов Государственного бюджета на 2019 год предусмотрен на сумму 23774,1 млн. сомони или 30,4 процента Валового внутреннего продукта, что на 13,4 процента или 2771,0 млн. сомони больше по сравнению с бюджетом 2018 года.



2018		2019
ДОХОДЫ ГОСУДАРСТВЕННОГО БЮДЖЕТА		
<i>в том числе:</i>		
3 274,5	Программа государственных инвестиций	4 241,7
1 555,9	Специальные средства бюджетных учреждений	1 732,3
14 743,9	Налоговые поступления	16 317,7
1 023,8	Неналоговые поступления	1 182,3
405	Гранты для поддержки бюджета	300

НАЛОГОВЫЕ И НЕНАЛОГОВЫЕ ПОСТУПЛЕНИЯ В ГОСУДАРСТВЕННЫЙ БЮДЖЕТ НА 2018-2019 ГОДА

Доля внутренних доходов (Налоговый комитет, министерства финансов, внутренних дел и иностранных дел) в налоговых и неналоговых поступлениях без учета грантов для поддержки бюджета на 2019 год составляют 70,6 процента (12355,0 млн. сомони) и этот показатель на 12,6 процента больше 2018 года.

Доля Таможенной службы в налоговых и неналоговых поступлениях без учета грантов для поддержки бюджета на 2019 год равна 29,4 процентам или 5145,0 млн. сомони, а удельный вес этих поступлений по сравнению с бюджетом 2018 года увеличилась на 7,1 процента.



2018



2019

НАЛОГОВЫЕ ПОСТУПЛЕНИЯ

в том числе:

1 796,2	Налог на доходы	2 000,7
1 504,8	Налог от прибыли	1 769,9
1 682,0	Социальные налоги	1 810,0
6 265,2	Налог на добавленную стоимость	6 810,4
3 495,7	Другие налоги	3 927,0

РАСХОДЫ ГОСУДАРСТВЕННОГО БЮДЖЕТА

Политика расходов государственного бюджета на 2019 год направлена на развитие экономики страны, увеличение качества благосостояния, обеспечение безопасности страны и продовольствия, повышение качества образования и услуг, улучшение здоровья населения, развитие социальных секторов государства, в том числе финансирование секторов образования, здравоохранения, социальной защиты населения, органов управления, транспорта, энергетики и сельского хозяйства.

Общий объем расходов государственного бюджета на 2019 год за счет всех источников финансирования запланирован на сумму 24165,1 млн. сомони, что составляет 30,9 процента от ВВП и на 2827,7 млн. сомони больше 2018 года.



2018



2019

2018	2019
ОБЩИЙ ОБЪЁМ РАСХОДОВ ГОСУДАРСТВЕННОГО БЮДЖЕТА	
<i>в том числе:</i>	
16 601,8	Бюджетные средства 18 299,1
1 461,1	Специальные средства 1 624,3
1 509,9	Гранты 1 702,0
1 764,6	Кредиты 2 539,7



Органы государственной
власти и управления

1324,0 млн. сомони

Образование

4405,0 млн. сомони



Здравоохранение

1741,0 млн. сомони

Социальное страхование и
социальная защита

3678,0 млн. сомони



Жилищно-коммунальное
хозяйство, экология и лесное
хозяйство

968,0 млн. сомони

Культура и спорт

761,0 млн. сомони



Топливо-энергетический
комплекс

4102,0 млн. сомони

Сельское хозяйство,
рыболовство и охота

915,0 млн. сомони

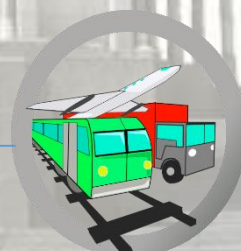


Промышленность и
строительство

156,0 млн. сомони

Транспорт и коммуникации

1752,0 млн. сомони



РАСХОДЫ ГОСУДАРСТВЕННОГО БЮДЖЕТА НА 2019 В РАЗРЕЗЕ СЕКТОРОВ



2018		2019
ОБЩИЙ ОБЪЁМ РАСХОДОВ ГОСУДАРСТВЕННОГО БЮДЖЕТА		
<i>в том числе:</i>		
9 421	Социальные сектора	10 584
6 664	Реальные сектора экономики	7 942
5 252	Другие сектора	5 639

ДЕФИЦИТ БЮДЖЕТА

Бюджетный дефицит является основной причиной появления **государственного долга**. Государственный долг составляет общую сумму непогашенных дефицитов государственного бюджета, которая накопилась за время существования государства. Государственный долг используется для финансирования бюджетного дефицита и финансирования приоритетных направлений развития экономики.

В 2019 году дефицит текущего бюджета запланирован в размере 0,5 процента от ВВП или на сумму 391,1 млн. сомони.

ИСТОЧНИКИ ПОКРЫТИЯ ДЕФИЦИТА БЮДЖЕТА

1. Приватизация и эксплуатация государственного имущества – 25,0 млн. сомони

2. Доходы за счет продажи казначейских векселей – 100,0 млн. сомони

3. Перевыполнение плана доходов местных бюджетов – 11,7 млн. сомони


4. Кредитные и грантовые средства международных финансовых организаций – 154,3 млн. сомони

5. За счет свободных средств республиканского бюджета на 1 января 2019 года – 100,0 млн. сомони

ПРОГРАММА ГОСУДАРСТВЕННЫХ ЗАИМСТВОВАНИЙ

Образование государственного долга является естественным следствием налогово-бюджетной политики страны. Правительство Республики Таджикистан производит заимствования от внешних и внутренних ресурсов. В области внешнего заимствования осуществляется привлечение займов от международных финансовых организаций, иностранных государств и коммерческих банков для финансирования инвестиционных проектов в приоритетных отраслях экономики.

В государственном бюджете на 2019 год для обслуживания внешнего долга запланировано 1973,2 млн. сомони, что больше утвержденного бюджета 2018 года на 118,9 млн. сомони или 6,4 процента.



2018

2019

ОБСЛУЖИВАНИЕ ГОСУДАРСТВЕННОГО ДОЛГА

в том числе:

1 159,1

Основной долг

1 211,7


695,2

Выплата процентов

761,6

ПРОГРАММЫ ГОСУДАРСТВЕННЫХ ИНВЕСТИЦИЙ

С целью привлечения и реализации государственных проектов инвестиций отношения с международными финансовыми организациями развиваются. В 2019 году за счет всех источников финансирования совместных инвестиционных проектов предусмотрено 4241,7 млн. сомони.



2018

2019

ПРОГРАММА ГОСУДАРСТВЕННЫХ ИНВЕСТИЦИЙ

в том числе:

1 764,6

Кредиты

2 539,7

1 509,9

Гранты

1 702,0

КРЕДИТЫ



2018		2019
ПРОГРАММА ГОСУДАРСТВЕННЫХ ИНВЕСТИЦИЙ (КРЕДИТЫ)		
<i>в том числе:</i>		
0,0	Органы государственной власти и управления	16,3
54,9	Образование	90,1
23,1	Здравоохранение	25,4
0,0	Социальное страхование и социальная защита	5,8
134,2	ЖКХ	126,4
870,0	Топливо-энергетический комплекс	1 293,7
155,8	Сельское хозяйство	291,6
526,6	Транспорт и коммуникации	690,5

ГРАНТЫ



2018		2019
ПРОГРАММА ГОСУДАРСТВЕННЫХ ИНВЕСТИЦИЙ (ГРАНТЫ)		
	<i>в том числе:</i>	
118,2	Органы государственной власти и управления	118,9
24,0	Правоохранительные органы	19,7
38,9	Образование	92,9
58,5	Здравоохранение	42,9
0,8	Социальное страхование и социальная защита	5,8
178,8	ЖКХ	154,0
533,4	Топливо-энергетический комплекс	606,5
298,2	Сельское хозяйство	410,2
259,0	Транспорт и коммуникации	251,1

ДОХОДЫ РЕСПУБЛИКАНСКОГО БЮДЖЕТА

В 2019 году доходы республиканского бюджета предусмотрены в размере 10172,8 млн. сомони, что по сравнению с бюджетом 2018 года на 6,7 процента или 640,0 млн. сомони больше.



2018		2019
ДОХОДЫ РЕСПУБЛИКАНСКОГО БЮДЖЕТА		
	<i>в том числе:</i>	
8 183,5	Налоговые поступления	8 778,0
944,3	Неналоговые поступления	1 094,9
405,0	Гранты для поддержки бюджета	300,0

РАСХОДЫ РЕСПУБЛИКАНСКОГО БЮДЖЕТА

Общий объем расходов республиканского бюджета на 2019 год запланирован на сумму 10552,2 млн. сомони, что на 695,2 млн. сомони больше 2018 года.



2018

2019

РАСХОДЫ РЕСПУБЛИКАНСКОГО БЮДЖЕТА

в том числе:

720,1	Сектор государственной власти и управления	874,3
1 774,8	Социальные сектора	1 877,2
2 667,9	Реальные сектора экономики	2 823,9
4 694,2	Другие сектора	4 976,8

ДОХОДЫ МЕСТНЫХ БЮДЖЕТОВ

В 2019 году общий объем доходов местных бюджетов запланирован в размере 7585,4 млн. сомони, что на 12,0 процента или 809,7 млн. сомони выше по сравнению с 2018 годом.



2018


2019

ДОХОДЫ МЕСТНЫХ БЮДЖЕТОВ

в том числе:		
1 790,5	Налог на доходы	1 977,7
1 389,7	Налог от прибыли	1 595,9
1 519,9	Налог на добавленную стоимость	1 625,2
657,5	Специальные режимы налогообложения	713,8
1 418,1	Другие налоги	1 672,8

РАСХОДЫ МЕСТНЫХ БЮДЖЕТОВ

Расходы местных бюджетов в 2019 году запланированы в размере 6780,3 млн. сомони, что по сравнению с предыдущим годом на 987,2 млн. сомони или 17,0 процентов больше.



2018

2019

РАСХОД МЕСТНЫХ БЮДЖЕТОВ

в том числе:

4 527,4

Социальный сектор

5 228,3

955,9

Сектор реальной экономики

1 187,3

309,7

Другие сектора

364,7

**СУБВЕНЦИИ И ДОТАЦИИ МЕСТНЫМ БЮДЖЕТАМ ЗА СЧЕТ
РЕСПУБЛИКАНСКОГО БЮДЖЕТА
(в млн. сомони)**

